
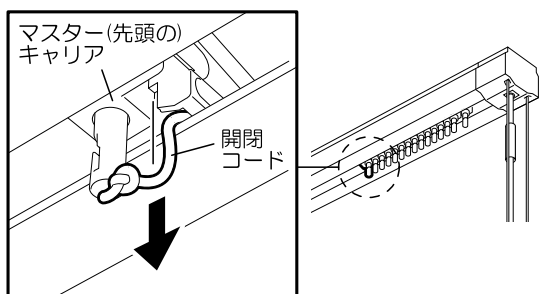


開閉コードを短くしたい場合

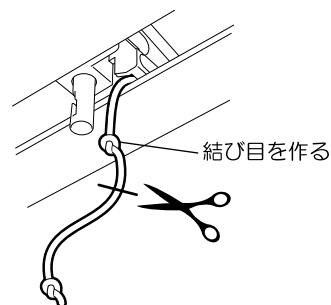
2006年4月以降に販売された、たて型ブラインド「アルペジオ」の場合は、使用環境にあわせて簡単に短くすることができます。



- 【1】** 開閉コードをマスター（先頭の）キャリアから引き出します。



- 【2】** コードウェイトの高さなどを確認しながら好みの長さを決め、結び目を作ってください。結び目から7~8mm残して切断します。



※結び目が解けると操作できなくなりますのでしっかりと結び目を作って下さい。
※開閉コード切断後は元に戻すことができませんのでお気をつけください。

- 【3】** マスター（先頭の）キャリアのスリット部に開閉コードを引っ掛けて、結び目が確実に収まるように固定して'

