

お客様 各位

メンテナンスマニュアルのご利用について

- 本メンテナンスマニュアルを利用しての修理や調整に伴う事故や破損、またはそれに伴う損害請求や第三者からの賠償請求については、当社は一切の責任を負いかねますのでご了承ください。
- このメンテナンスマニュアルは難易度の順に☆、☆☆、☆☆☆に区分されており、☆の数が多いほど、難易度が高くなります。難易度を参考にしながら、無理な修理を行わないようご注意ください。
- このメンテナンスマニュアルに記載の内容は、すべて株式会社ニチベイの該当商品についてのもので、他社商品のメンテナンスには使用できません。
- メンテナンスに必要な部品は、弊社製品を使用してください。




ブラインドが降りなくなった場合の対処方法

- 用意する部品：-----
- 用意する道具：-----


お取付になってすぐの場合や強く引き上げた場合、ストッパーが強く掛りすぎて降りてこない場合があります。ストッパーが解除される際、ブラインド本体が少し上がってから解除されるため、降りてこなくなった場合は以下のような方法でストッパーを解除して操作してください。

★ワンポール式の場合

- ① ブラインド本体を下から手で押し上げ、同時に昇降コードを引き下げてください。



- ② ①の方法で、解除されない場合は、操作コードのどれか1本で引き下げてください。




★ポール式の場合

- ① ブラインド本体を下から手で押し上げ、同時に昇降コードを引き下げてください。



- ② ①の方法で、解除されない場合は、操作コードのどれか1本で引き下げてください。



注意 解除された場合、ブラインドが勢いよく降りる場合がありますので、十分にご注意ください。