

○注文方法

下記の□をチェック、またはご記入の上ご注文ください。

1 商品タイプをご指示ください。

- 標準タイプ ミニマルタイプ カバータイプ セパレートタイプ
カバーセパレートタイプ ダブルタイプ バスタイプ スリット窓タイプ

2 操作方法をご指示ください。 ※タイプにより、適応しない操作方法があります。

- プルコード式 チェーン式 プロチェーン式（標準タイプのみ）
スマートコード式 ワンタッチチェーン式 ワンチェーン式（ダブルタイプのみ）

※チェーン式、プロチェーン式、スマートコード式、ワンタッチチェーン式、ワンチェーン式の場合は操作側（部屋内から見て、右側か左側か）と取付方法（正面付けか天井付け）をご指示ください。

- 操作側 取付方法
右操作 左操作 正面付け 天井付け

※プルコード式の場合は、プルコード、グリップをご指示ください。
 ※ミニマルタイプの場合はプルコード、グリップの種類が異なります。
 詳細はソフィーサンプル帳をご参照ください。

例：メタルプルコード

3 色柄 No. および色柄名をご指示ください。 ※タイプにより、適応生地は異なります。

※セパレートタイプ・カバーセパレートタイプの場合は、W1・W2を同じ生地内の場合のみ色違いも可能です（一部の生地を除く）。詳細はソフィーサンプル帳商品ガイドブックをご参照ください。
 ※ダブルタイプの場合は、フロント生地、バック生地を必ずご指示ください。

例：N9034 ライトベージュ

4 部品色をご指示ください。

※ご指示が無い場合はホワイト〔標準仕様〕となります。

- ホワイト ライトグレイ ベージュ アンバー ブラック
 〔標準仕様〕

5 商品のサイズをご指示ください。（幅は5mm、高さは10mm単位でご指示ください）

※セパレートタイプ・カバーセパレートタイプの幅は、総幅・W1・W2をご指示ください。
 W1は向かって左側、W2は右側となります。W1・W2の高さは同じサイズとなります。

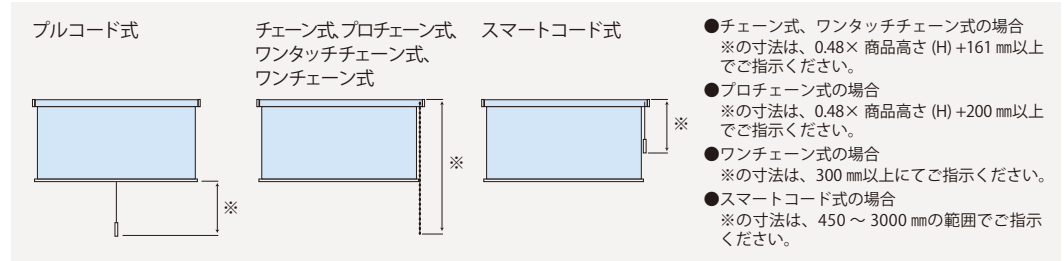
例：幅 1005 mm 高さ 1200 mm

幅 mm 高さ mm

6 台数をご指示ください。

例：2台 台

※カーテンレールに取り付ける場合、「カーテンレール取付け用ナット」とご指示ください。（無料）
 ※高窓に取り付ける場合は、プルコードまたはチェーンを長くしないと操作できませんので、その長さ（下図※印の寸法）をご指示ください。



○操作方法


※タイプにより、適応しない操作方法があります。

- プルコード式 チェーン式 スマートコード式 ワンタッチチェーン式 ワンチェーン式
プロチェーン式



○プルコード・グリップの種類

※タイプにより、適応しないプルコード・グリップがあります。
 プルコード式のプルコード、グリップは下記からお選びいただけます。
 ご指示がない場合は、〔標準仕様〕となります。




○オプション

加算価格：+1,000円/台 ※ダブルタイプの場合は+2,000円/台

●木目ウエイトバー・ウッドプルコード

木目ウエイトバーと、プルコード式のプルコードは下記からお選びいただけます。
 上記のグリップの種類①～⑤からもお選びいただけます。
 ※ウォッシュ仕様の場合でもウエイトバーは木目ウエイトバーになります。
 (ウォッシュ仕様の場合、ウエイトバー部の部材を外せば生地を洗濯できます。)
 ※チェーン式、プロチェーン式、スマートコード式、ワンタッチチェーン式は、木目ウエイトバーのみお選びいただけます。



●スクエアウエイトバー

スクエアウエイトバーは下記からお選びいただけます。
 プルコード式の場合、上記のグリップの種類①～④からお選びください。
 ご指定がない場合は、上記のグリップの〔標準仕様〕となります。



※商品タイプにより適応操作方法・生地・オプションは異なります。詳しくはソフィーサンプル帳をご参照ください。
 ※価格には消費税・取付施工費・商品梱包輸送費は含まれておりません。